

**ŚREDNIA** zdawalność egzaminów **praktycznych** kat. B prawa jazdy **narastająco**  
w okresie 11 lat tj. **2009 - 2019**

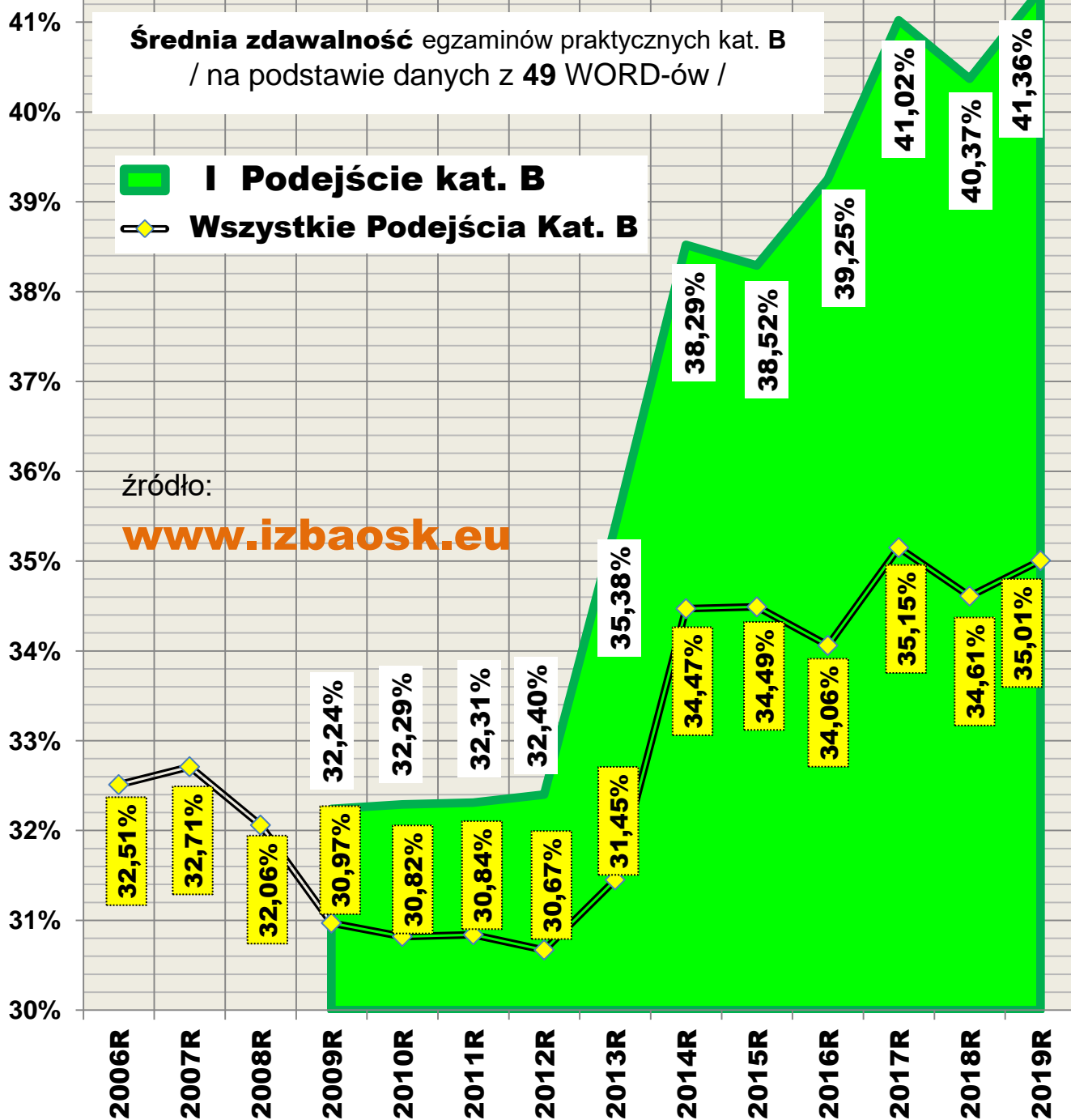
2009 - 2019	Pierwsze podejście	miejsce	2009 - 2019	Wszystkie podejścia
<b>OSTROŁĘKA</b>	<b>55,96%</b>	1	OSTROŁĘKA	49,30%
JELEŃ G.	47,36%	2	ŁOMŻA	44,97%
PŁOCK	46,98%	3	SUWAŁKI	41,40%
SUWAŁKI	46,36%	4	PŁOCK	40,22%
LESZNO	44,57%	5	RZESZÓW	39,80%
TARNOBRZEG	42,97%	6	JELEŃ G.	37,73%
KALISZ	42,85%	7	SIEDLCE	37,05%
RZESZÓW	41,68%	8	NOWY SĄCZ	36,31%
SIEDLCE	41,46%	9	TARNOBRZEG	36,04%
ŁOMŻA	41,03%	10	KROSNO	35,63%
WŁOCŁAWEK	40,68%	11	OLSZTYN	35,22%
Biała Podlaska	40,12%	12	WŁOCŁAWEK	34,99%
ZAMOŚĆ	39,58%	13	Biała Podlaska	34,54%
LUBLIN	39,47%	14	KALISZ	34,52%
WROCLAW	39,01%	15	LESZNO	34,26%
Zielona G.	38,78%	16	CIECHANÓW	34,13%
PRZEMYŚL	38,60%	17	Zielona G.	34,07%
KROSNO	38,52%	18	PRZEMYŚL	34,01%
TARNÓW	38,09%	19	KRAKÓW	33,72%
KONIN	37,27%	20	BIALYSTOK	33,72%
PIŁA	37,03%	21	RADOM	33,32%
TORUŃ	36,95%	22	SIERADZ	33,19%
CIECHANÓW	36,38%	23	KONIN	32,39%
SIERADZ	36,34%	24	BIELSKO BIAŁA	32,32%
OLSZTYN	35,81%	25	TARNÓW	32,31%
CHEŁM	35,76%	26	LUBLIN	32,20%
NOWY SĄCZ	35,62%	27	LEGNICA	31,74%
ELBLĄG	35,25%	28	TORUŃ	31,73%
BYDGOSZCZ	35,08%	29	WROCLAW	31,64%
KRAKÓW	34,98%	30	CHEŁM	31,44%
WAŁBRZYCH	34,11%	31	POZNAŃ	31,43%
POZNAŃ	34,11%	32	SKIERNIEWICE	31,23%
SŁUPSK	34,04%	33	WARSZAWA	31,13%
KIELCE	33,89%	34	GORZÓW Wlkp.	30,98%
LEGNICA	33,42%	35	ELBLĄG	30,94%
SKIERNIEWICE	33,26%	36	PIOTRKÓW TR	30,63%
WARSZAWA	32,70%	37	KATOWICE	30,62%
RADOM	32,64%	38	KIELCE	30,48%
KATOWICE	32,59%	39	ZAMOŚĆ	30,24%
GDAŃSK	32,55%	40	SŁUPSK	29,41%
OPOLE	31,55%	41	CZĘSTOCHOWA	29,02%
BIALYSTOK	30,82%	42	WAŁBRZYCH	28,73%
CZĘSTOCHOWA	30,67%	43	BYDGOSZCZ	28,58%
SZCZECIN	30,42%	44	OPOLE	28,44%
PIOTRKÓW TR	29,95%	45	PIŁA	26,84%
BIELSKO BIAŁA	29,48%	46	GDAŃSK	26,84%
GORZÓW Wlkp.	28,36%	47	SZCZECIN	26,56%
KOSZALIN	26,95%	48	ŁÓDŹ	24,70%
<b>ŁÓDŹ</b>	<b>24,96%</b>	49	KOSZALIN	23,95%
MAXIMUM	<b>55,96%</b>			49,30%
MINIMUM	<b>24,96%</b>			23,95%
<b>ŚREDNIA</b>	<b>36,67%</b>			<b>32,95%</b>

**Średnia zdawalność** egzaminów praktycznych kat. B  
/ na podstawie danych z 49 WORD-ów /

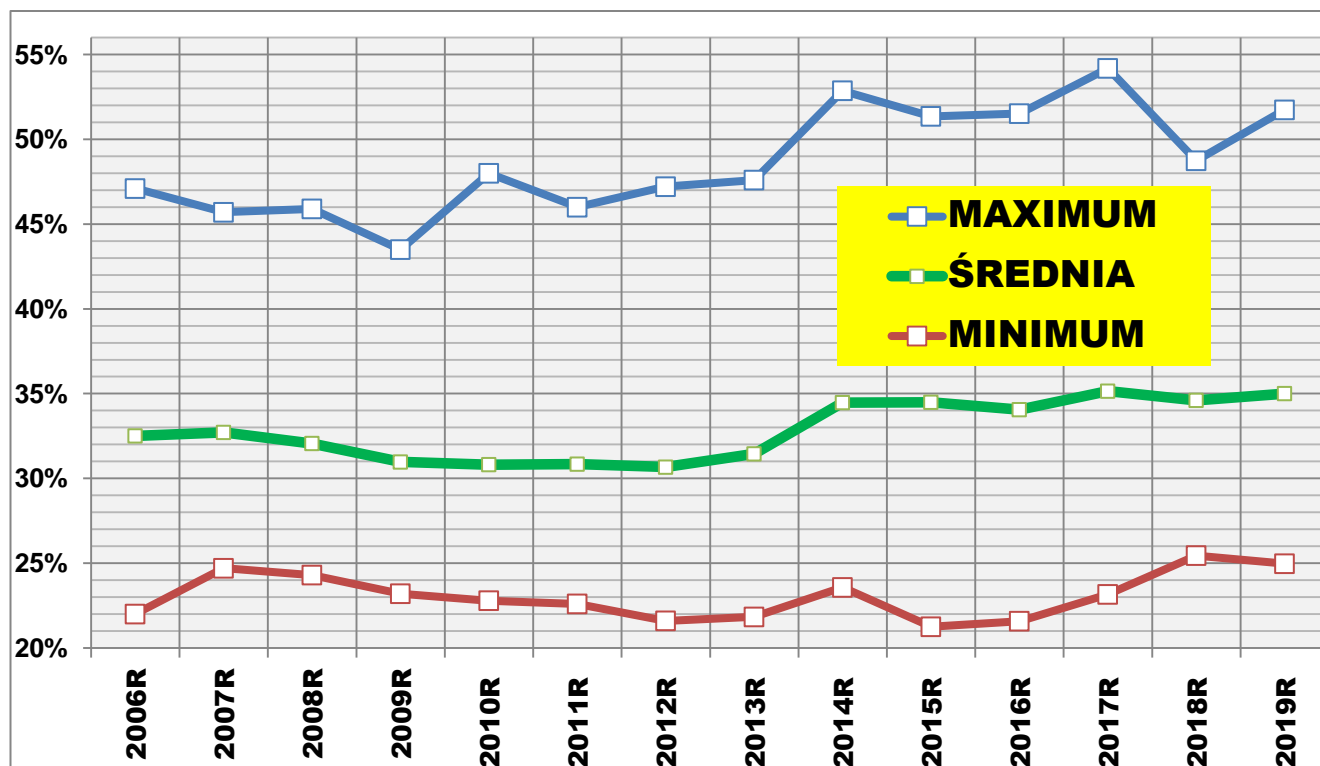
- I Podejście kat. B**
- Wszystkie Podejścia Kat. B**

źródło:

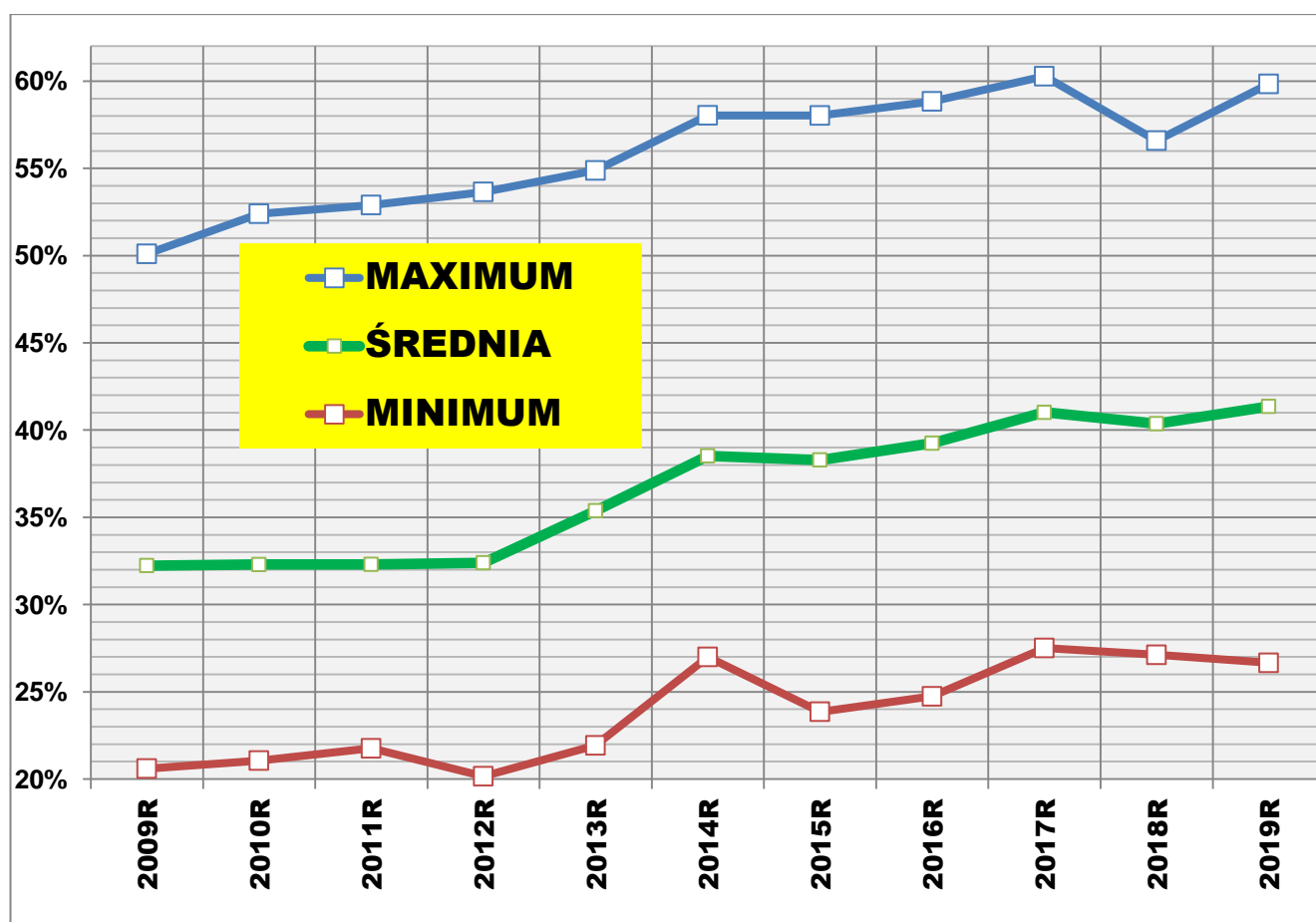
[www.izbaosk.eu](http://www.izbaosk.eu)



## Egzaminy praktyczne kat. B wariant "Global" wszystkie podejścia



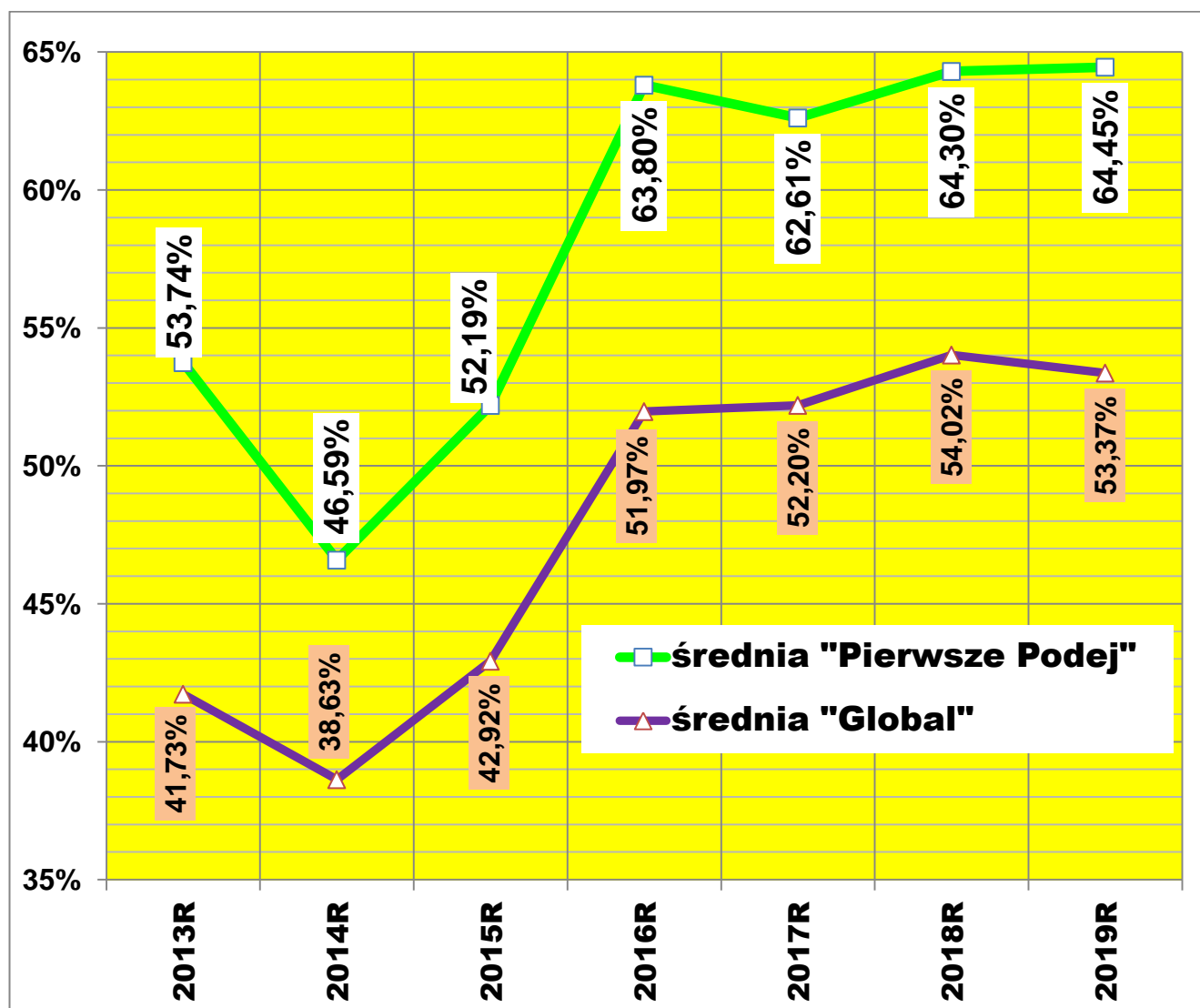
## Egzaminy praktyczne kat. B wariant "Pierwsze podejście"



ŚREDNIA zdawalność egzaminów **teoretycznych** kat. **B** prawa jazdy **narastająco** w okresie 7 lat tj. **2013 - 2019**

2013 - 2019	Pierwsze podejście	miejsce	2013 - 2019	Wszystkie podejścia
KROSNO	63,25%	1	KROSNO	53,13%
ŁÓDŹ	63,14%	2	ŁÓDŹ	52,86%
KIELCE	61,77%	3	SUWAŁKI	52,14%
BIAŁYSTOK	61,76%	4	RZESZÓW	52,10%
LUBLIN	61,37%	5	BIELSKO BIAŁA	51,92%
BIELSKO BIAŁA	61,12%	6	BIAŁYSTOK	51,88%
BYDGOSZCZ	61,11%	7	OSTROŁĘKA	51,80%
OSTROŁĘKA	61,03%	8	LUBLIN	51,15%
POZNAŃ	60,82%	9	TARNOBRZEG	51,12%
SUWAŁKI	60,55%	10	WROCŁAW	50,87%
PIOTRKÓW Tryb	60,32%	11	BYDGOSZCZ	50,81%
RZESZÓW	60,30%	12	ZAMOŚĆ	50,56%
TARNOBRZEG	60,24%	13	GDAŃSK	50,24%
GDAŃSK	60,21%	14	ELBLĄG	50,23%
KALISZ	60,08%	15	PIOTRKÓW Tryb	49,96%
ZAMOŚĆ	59,71%	16	KALISZ	49,63%
WROCŁAW	59,67%	17	WŁOCLAWEK	49,25%
KRAKÓW	59,55%	18	Biała Podlaska	49,09%
KATOWICE	59,27%	19	OLSZTYN	48,80%
Biała Podlaska	58,89%	20	ŁOMŻA	48,64%
ŁOMŻA	58,61%	21	JELEŃ G.	48,62%
SZCZECIN	58,56%	22	POZNAŃ	48,60%
WŁOCLAWEK	58,54%	23	TORUŃ	48,06%
OLSZTYN	58,39%	24	PRZEMYŚL	48,04%
PRZEMYŚL	58,31%	25	SZCZECIN	47,91%
TARNÓW	58,10%	26	WARSZAWA	47,66%
SIERADZ	58,05%	27	KRAKÓW	47,47%
CZĘSTOCHOWA	57,89%	28	CZĘSTOCHOWA	47,45%
WARSZAWA	57,88%	29	KIELCE	47,06%
ELBLĄG	57,67%	30	CHEŁM	46,79%
KONIN	57,63%	31	PŁOCK	46,11%
TORUŃ	57,19%	32	SIERADZ	46,11%
PIŁA	57,05%	33	KONIN	45,83%
JELEŃ G.	57,04%	34	PIŁA	45,68%
SIEDLCE	56,67%	35	SIEDLCE	45,66%
OPOLE	56,48%	36	WAŁBRZYCH	45,46%
PŁOCK	56,08%	37	TARNÓW	45,45%
GORZÓW Wlkp.	56,02%	38	KATOWICE	45,28%
Zielona G.	55,85%	39	OPOLE	45,17%
SKIERNIEWICE	55,60%	40	Zielona G.	44,94%
CHEŁM	55,54%	41	SŁUPSK	44,88%
SŁUPSK	55,40%	42	SKIERNIEWICE	44,74%
WAŁBRZYCH	55,36%	43	KOSZALIN	44,69%
LESZNO	55,29%	44	CIECHANÓW	44,25%
NOWY SĄCZ	54,93%	45	LEGNICA	44,18%
CIECHANÓW	54,56%	46	GORZÓW Wlkp.	43,95%
LEGNICA	54,16%	47	NOWY SĄCZ	43,20%
RADOM	53,47%	48	RADOM	42,83%
KOSZALIN	53,37%	49	LESZNO	41,55%
MAXIMUM	63,25%			53,13%
MINIMUM	53,37%			41,55%
ŚREDNIA	58,24%			47,83%

## ŚREDNIA Zdawalność państwowych egzaminów **teoretycznych** kat. **B** prawa jazdy **narastająco** w okresie 7 lat tj. **2013 - 2019**



Na podstawie danych przesłanych z 49 Word-ów  
Sporządził: **Roman Stencel** - prezes OIGOSK m. 502 532 405  
25 lutego 2020